



Je veux demander une bourse pour mon enfant au lycée

Je fais ma demande
du 29/05 au 05/07... dans EduConnect.



J'accède aux services numériques
des établissements scolaires

Qu'est-ce qu'une bourse de lycée ?

Les parents ou tuteurs doivent payer
une partie des études de leur enfant au lycée.
Cela s'appelle les frais de scolarité.



Parfois, les parents peuvent avoir de l'aide
pour payer ces frais de scolarité.



Pour demander cette aide, il faut faire une demande.
Cela s'appelle demander « une bourse » de lycée.

Je peux faire cette demande sur Internet.
Il faut donner des informations sur ma situation,
par exemple : ce que ma famille paie aux impôts.
Cela s'appelle le revenu imposable.



**Pour faire ma demande sur internet,
je dois avoir un compte EduConnect**

Si je n'ai pas encore de compte dans EduConnect :

- Je vais à la page 3 de ce document
« **Je n'ai pas encore de compte EduConnect** »
- Je suis les explications pour créer mon compte.
- Je peux ensuite faire ma demande.
Je suis les étapes « **j'ai déjà un compte EduConnect** »

Si j'ai déjà un compte dans EduConnect :

- Je vais à la page 5 de ce document.
Je suis les 3 étapes expliquées
de la page 5 à la page 7.
- Je dois avoir avec moi :
- Mon identifiant et mon mot de passe EduConnect
Je les ai déjà utilisés pour aller sur EduConnect.
- Mon dernier avis d'imposition de revenus.
ou ma dernière déclaration d'impôt sur le revenu.

Étape 1 :

je crée un compte EduConnect

1. Je vais sur le site internet :

<https://educonnect.education.gouv.fr>

2. Je clique en bas de la page sur « **je n'ai pas de compte** »

3. Si je suis le père, la mère ou le tuteur de l'enfant. Je clique sur « **activer mon compte** »

4. J'écris :

- **mon nom et mon prénom**
- **mon numéro de téléphone portable.**

C'est le numéro de téléphone portable que j'ai donné à l'école.

Avec ce numéro de téléphone, EduConnect me reconnaît.

5. Je clique sur « **recevoir mon code SMS** »

Je reçois un code sur mon téléphone.

6. J'indique le code sur EduConnect.

Je clique sur « **Continuer** ».

1

J'accède aux services numériques des établissements scolaires

Je simplifie mes accès avec FranceConnect

S'identifier avec FranceConnect

Qu'est-ce que FranceConnect?
OU

J'utilise mes identifiants EduConnect

Identifiant
Entrez votre identifiant

Mot de passe
Sélectionnez un mot de passe

Se connecter

Identifiant oublié Mot de passe oublié

OU

Je n'ai pas de compte

Besoin d'aide ? Mentions légales Accessibilité




3

Je suis représentant légal (d'élève(s) scolarisé(s)) je peux activer mon compte par SMS

Activer mon compte

Si mon numéro de téléphone portable n'est pas enregistré, je peux contacter l'établissement d'un de mes enfants pour obtenir mon identifiant et un mot de passe provisoire pour activer mon compte.

Je suis un(e) élève je contacte l'établissement qui me fournira mon identifiant et un mot de passe provisoire pour activer mon compte



J'active mon compte

Nom

Prénom

4 de téléphone portable ☎
Pour les numéros hors France métropolitaine, merci d'indiquer l'indicatif régional.

+33 6 12 34 56 78

5 Recevoir mon code SMS

Je ne souhaite pas utiliser de téléphone portable



6


EduConnect

J'active mon compte

J'indique le code d'activation reçu par SMS (valable 30min)

Continuer

Je n'ai pas reçu de code d'activation par SMS



7. Je vérifie les informations qu'EduConnect affiche.
Je clique sur « **confirmer** »

7 **EduConnect**

Je suis bien [redacted]


Je confirme être le représentant légal de l'élève suivant.

[redacted]

Je suis le représentant légal de cet élève ?

Oui Non

né(e) le [redacted]

8. EduConnect me donne mon identifiant.
Je note mon identifiant → 
pour m'en souvenir la prochaine fois.

8 **EduConnect**

Je prends note de mon identifiant

[redacted]

9 **Je crée mon mot de passe ?**

[input field]

Le mot de passe doit comporter au moins 8 caractères

Le mot de passe doit comporter au moins 1 majuscule

Le mot de passe doit comporter au moins 1 caractère spécial (!?@#\$(%^&*~_
=>Ejui.)

Le mot de passe doit comporter au moins 1 chiffre


[Besoin d'aide pour créer un mot de passe valide?](#)

...et je confirme le mot de passe en le saisissant à nouveau

[input field]

9. EduConnect me demande de créer un mot de passe.

Je crée mon mot de passe.

Je note mon mot de passe → 
pour m'en souvenir la prochaine fois.

10. J'écris une 2ème fois mon mot de passe.
Je clique sur « **Terminer** ».

Si EduConnect ne me reconnaît pas avec ce numéro de téléphone, j'appelle l'école de mon enfant. Une personne me donne mon identifiant et un mot de passe. Avec ces informations, je peux créer mon compte sur EduConnect.

Erreur : numéro non attribué

Les informations que vous avez saisies ne permettent pas de vous identifier.

Vérifiez que vous avez renseigné sans erreur votre nom, votre prénom et votre numéro de téléphone. Le numéro de téléphone portable à indiquer est celui que vous avez communiqué à l'école ou l'établissement.

Si ce message s'affiche à nouveau, veuillez vous rapprocher de l'école ou de l'établissement de votre enfant afin de mettre à jour vos informations.

J'ai déjà un compte dans EduConnect

Étape 1 : je vais sur le site EduConnect

1. Je vais sur le site internet :

<https://educonnect.education.gouv.fr>

2. J'écris :

- Mon identifiant
- Mon mot de passe

Quand je vais sur ce site




j'utilise **toujours** le même identifiant
et le même mot de passe

3. Je clique sur « **Se connecter** »

4. J'arrive sur la page d'accueil

- Je clique sur « **bourse de lycée** »
- Je vérifie que les informations sont justes.
Je peux modifier s'il y a des erreurs

5. Je clique sur « **je fais ma demande en ligne** »



Étape 2 : je donne les informations demandées



1. Je donne mon numéro fiscal.

1

SCOLARITÉ SERVICES THÉO MARTIN
BOUTON DE LA BOURSE DE LYCÉE
Régénération de mes informations fiscales
Numéro fiscal : 01234567891234
ANNULER POURSUIVRE

2. Pour trouver mon numéro fiscal, je regarde sur ma déclaration d'impôts sur le revenu. Mon numéro fiscal a 13 chiffres.

2

N°2042 K
cerfa
N°10330 15
DÉCLARATION PRÉREMPLIE REVENUS
Pour vous renseigner, un numéro ou encore, une adresse internet ou bien, adressez-vous au
Déclarez en ligne ou signez votre déclaration et renvoyez-la à cette adresse
DIRECTION GÉNÉRALE DES FINANCES PUBLIQUES
Date limite de dépôt Internet Papier
VOS IDENTIFIANTS POUR DÉCLARER SUR IMPOTS.GOUV.FR
VOTRE N° FISCAL 1234567891234 N° FISCAL DE VOTRE CONJUGÉ N° TELEDECLARANT 1234567
REVENU FISCAL DE RÉFÉRENCE: REPORTEZ-VOUS À VOTRE DERNIER AVIS D'IMPÔT SUR LE REVENU

3. Je clique sur « **poursuivre** »



4. Je relis les informations

- Ces informations sont transmises par les impôts.
- Ce site est sécurisé. Cela veut dire que personne d'autre que moi ne peut voir ces informations.

4

BOUTON DE LA BOURSE DE LYCÉE
Régénération des informations
Mes informations fiscales
Annuler Poursuivre

5

Vous venez de recueillir vos informations fiscales sur votre avis d'impôt 2025. Merci de renseigner vos informations complémentaires avant de poursuivre.

Sélecteur Téléphone mobile

Année d'impôt 2025 sur les revenus de 2024

Cette année fiscal de référence 1200 € Oui Non

Vous êtes titulaire d'un compte bancaire 0 Oui Non

Nombre d'enfants mineurs ou handicapés à votre charge 2 0 Non

Nombre d'enfants majeurs obligés à votre charge 0 Non

Situation déclarée de parent isolé Non

Vous êtes en concubinage ? Non

ANNULER POURSUIVRE

5. Si je vis en concubinage :

je coche la case « **oui** ».

Je dois donner le numéro fiscal de mon concubin.

6. Je clique sur « **poursuivre** »



7. Je relis toutes les informations.

- Je vérifie qu'elles sont justes
- Je coche la case « **je confirme que les informations présentées ici correspondent à la situation de mon ménage social et fiscal** »
- Je clique sur « **valider** ».
- Si je ne suis pas d'accord, je clique sur « **annuler** »

Données n° 1	Stephane Marie
Source familiale pour l'année scolaire	06/01/2024
Revenu d'après 2022 sur les revenus de 2019	
Revenu fiscal de référence	11 900 €
Indice d'accès primaire (montre le niveau d'accès)	Non
Situation familiale	Marié *
Situation de logement	Non
Nombre d'enfants à votre charge	0
Enfants handicapés ou handicapés en situation exclusive	0
Enfants handicapés ou handicapés en situation alternative	0
Enfants handicapés en situation exclusive	0

Étape 3 : je vois si j'ai droit à la bourse

1. Je vois sur la page si j'ai droit à la bourse. Le montant de la bourse est écrit. C'est l'aide que je recevrai à la prochaine année scolaire.

MONTANT DE 735 €
POUR L'ANNEE
SCOL 24-25 €
PAR TRIMESTRE

2. **Je reçois un e-mail** qui confirme la bourse.